


## Pildiseeria Kizoa

### Регистрация

1. Перейдите по адресу <http://www.kizoa.com/>.
2. Нажмите  и заполните регистрацию *Confirm registration*.

Sign Up for Free

Gender  Male  Female

First name

Last name


Date of birth

Email address

Password

Remember this account

I have read and I accept the [Terms of Use](#)

Готово!

3. Создайте первую группу (*Group name*) и нажмите Создать- *Create*.

Welcome, you are now registered to **kizoa**

Create your first sharing group:

Group name :

Ex.: My family, My friends, My association...

You can now invite friends to join your first group (optional):

email :



email :

email :



email :


email :

You can invite other people to join later.

### Добавления ряда фотографий

1. Для загрузки фотографий нажмите  и затем .
2. Загрузите фотографии с компьютера. Удерживая клавишу Ctrl можно загрузить сразу все фотографии.
3. При желании можно обработать фотографии.

- a. Выберите в меню 

- b. Сделайте двойной щелчок на картинке мышкой, если хотите изменить картинку




- c. Слева выберите




- d. (рамка, обработка, цвета, эффекты).

- e. Для сохранения нажмите



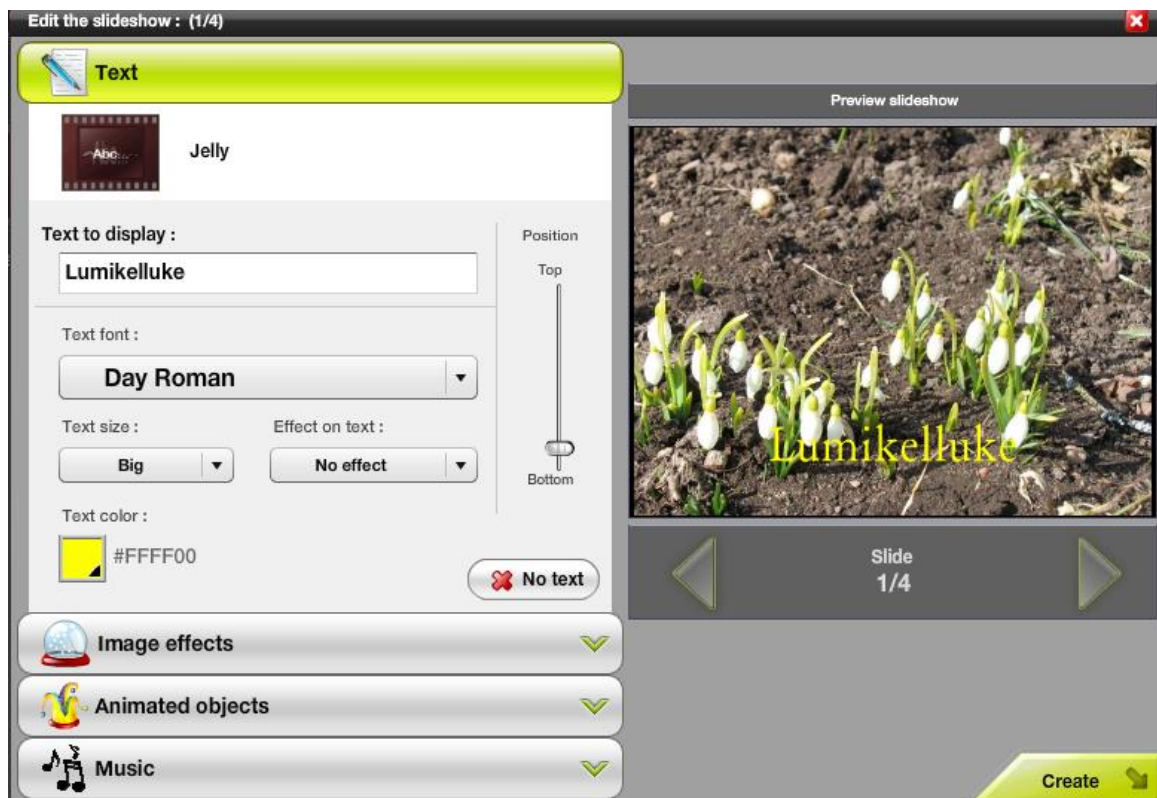
4. Создать фотосерию  .
5. Перенесите фотографии на ленту для создания фотосессии. Нажав на плюс вы можете добавить пустой слайд.



6.  нажав на данной иконке укажите какой переход между картинками будет. Перенесите необходимый переход на картинку.

7. При желании добавьте эффект 

8. Добавьте подходящий текст. Можете выбрать цвет, размер, эффект и расположение. Если выбор сделан, то нажмите Создать- Create.





9. При желании добавьте анимацию и музыку



10. Под кнопкой свойства укажите заголовок, скорость и цвет фона.

**Slideshow name :**

**Image display time :**  
5 seconds  
 No freeze on image

**Transition speed :**  
2.75 Second(s)  
Slow ————— Fast

**Slideshow background color :**



11. Для просмотра полученного нажмите



12. Для сохранения . Вы, также, можете послать сделанное на по почте другу или опубликовать код на своей веб-странице. Запись DVD – это платная часть программы.

